

Edad teórica de inicio

ISCED 8
23-27

ISCED 7
22

ISCED 6
18

ISCED 5

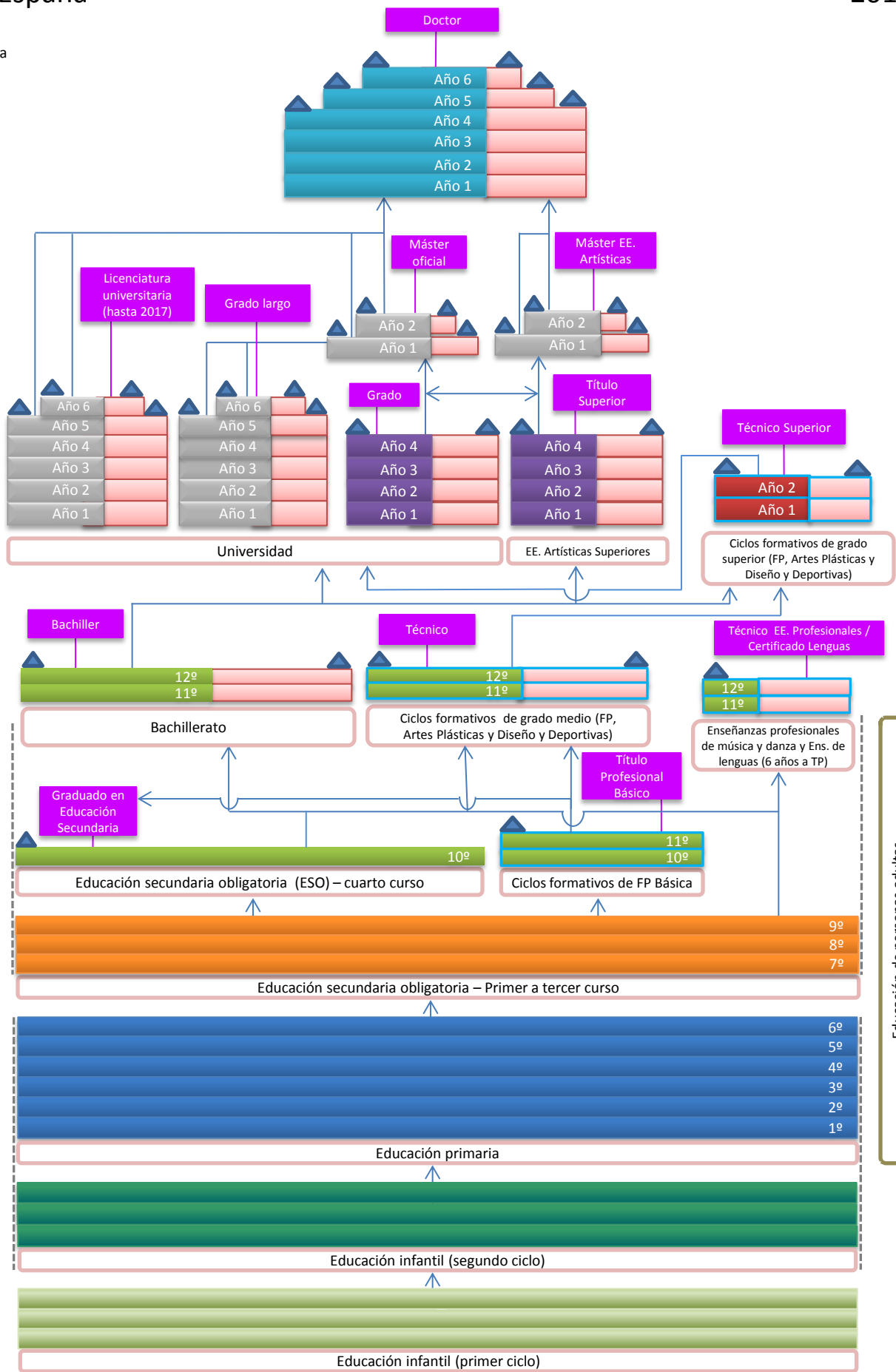
ISCED 3
16

ISCED 2
12


ISCED 1
6


ISCED 020
3

ISCED 010
0





Leyenda


 Edad de inicio/final de la educación obligatoria


 Puntos de salida reconocidos del sistema educativo


 Flujo típico de estudiantes


 Transferencia de un programa a otro

 Programa diseñado para ser cursado a tiempo parcial

 Orientación técnica o profesional (de acuerdo a la definición del país al nivel terciario)

 Estructura única (niveles CINE integrados)

 Programas que pueden ser cursados en la misma estructura escolar

 Cruce de flujos donde la transferencia de uno a otro no es posible

 **Diploma** Nombre del diploma, grado o certificado

2016 Año de referencia (correspondiente en este caso al año escolar 2015/2016 en el hemisferio norte)

* Las **edades teóricas de inicio** son aquellas establecidas por la ley y las regulaciones vigentes para el ingreso a un programa específico, las edades reales de inicio pueden variar dependiendo del programa.