



Éducation des adultes


Légende


 Âge de début/fin de la scolarité obligatoire

 Points de sortie reconnus du système éducatif


 Flux typique d'élèves/étudiants

 Transfert d'un programme à un autre

 Programme conçu pour une scolarisation à temps partiel

 Orientation technique/professionnelle (conformément à la définition nationale au niveau tertiaire)

 Structure unique (niveaux CITE intégrés)

 Programmes pouvant être dispensés dans la même structure scolaire

 Transfert non autorisé aux points de croisement

 Nom du diplôme ou de la certification

2016 Année de référence (année scolaire 2015/2016 dans l'hémisphère Nord)

* Les **âges théoriques d'entrée** sont ceux établis par la loi et la réglementation pour l'entrée dans un programme spécifique ; les âges réels d'entrée peuvent varier selon le programme.