

Idade teórica de início*

ISCED 8

ISCED 7

ISCED 6

ISCED 4

ISCED 3

ISCED 2

ISCED 1

ISCED 020

ISCED 010

23-26

22

18

18


15

11

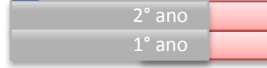
6

0-3

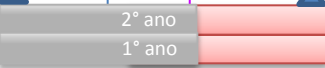
Diploma de Doutorado



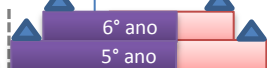
Mestrado



Mestrado profissional




Diploma específico da profissão



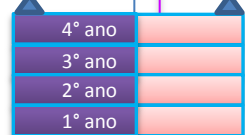
Especialista



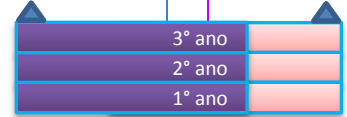
Bacharelado



Licenciatura

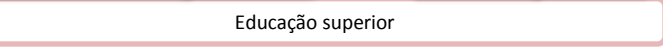


Tecnólogo

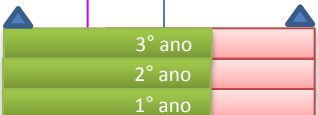


Educação superior

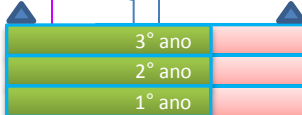
Educação superior tecnológica



Diploma de Ensino Médio



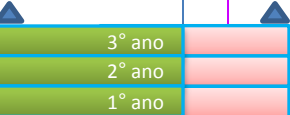
Diploma de Educação Profissional de Ensino Médio



Diploma de Educação Profissional de Ensino Médio – Subsequente



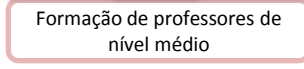
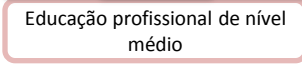
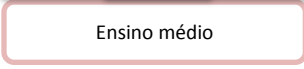
Diploma de Ensino Médio



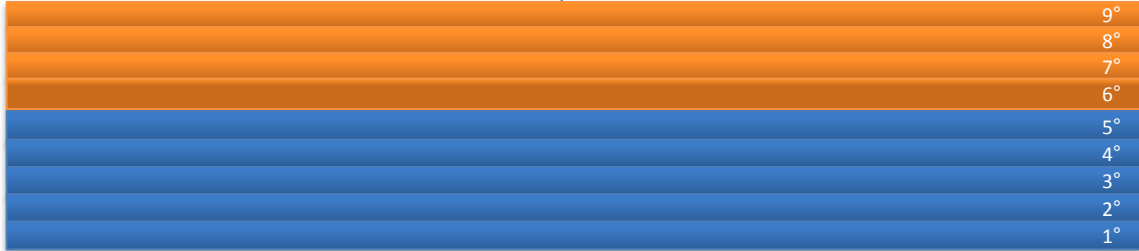
Ensino médio

Educação profissional de nível médio

Formação de professores de nível médio



Educação especial



Ensino fundamental



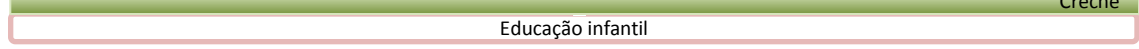
Pré-escola



Creche



Educação infantil



Educação de Jovens e Adultos

Legenda



Idade de início/final da educação obrigatória



Pontos reconhecidos de saída do sistema educativo



Fluxo típico de estudantes



Transferência de um programa a outro



Programa concebido para ser cursado a tempo parcial



Orientação técnica ou profissional (de acordo com a definição do país no nível terciário)



Estrutura única (níveis CINE integrados)



Programas que podem ser oferecidos na mesma estrutura escolar



Cruzamento onde a transferência de um fluxo a outro não é possível

Diploma

Nome do diploma, título ou certificado

2016

Ano de referência (correspondente neste caso ao ano escolar 2015/2016 no hemisfério norte)

* As **idades teóricas de início** são as estabelecidas por lei para ingresso a um determinado programa. As idades reais de início podem variar de acordo com o programa.



Education GPS

<http://gpseducation.oecd.org/>



BETTER POLICIES FOR BETTER LIVES